



**CONGRESO**

ESTADO DE MÉXICO



**INESLE**

INSTITUTO  
DE ESTUDIOS  
LEGISLATIVOS

# 30. Chicoloapan





Porcentaje de la población  
total del Estado:

**1.18%**

(peso estatal)

Posición respecto al número de  
habitantes:

**22/125**

(lugar estatal)

### Población

**200,750**

*personas*

Hombres

97,195

**48.4%**

Mujeres

103,555

**51.6%**

### Pirámide poblacional

85 años o más

80 - 84 años

75 - 79 años

70 - 74 años

65 - 69 años

60 - 64 años

55 - 59 años

50 - 54 años

45 - 49 años

40 - 44 años

35 - 39 años

30 - 34 años

25 - 29 años

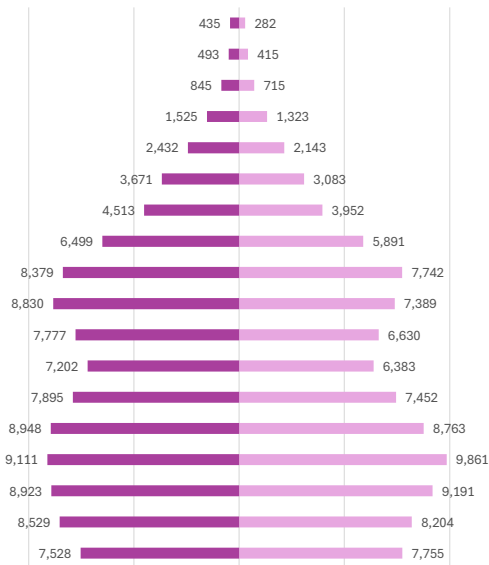
20 - 24 años

15 - 19 años

10 - 14 años

5 - 9 años

0 - 4 años



■ Mujeres ■ Hombres



CONGRESO  
ESTADO DE MÉXICO

INESLE

INSTITUTO  
DE ESTUDIOS  
LEGISLATIVOS

Chicoloapan



Capítulo 9000 Deuda Pública	\$22,630
Capítulo 8000 Participaciones y aportaciones	\$-
Capítulo 7000 Inversiones financieras	\$-
Capítulo 6000 Inversión Pública	\$97,870
Capítulo 5000 Bienes Muebles	\$21,654
Capítulo 4000 Transferencias y asignaciones	\$92,790
Capítulo 3000 Servicios generales	\$117,993
Capítulo 2000 Materiales y suministros	\$90,231
Capítulo 1000 Servicios personales	\$201,993

31.31%

Del total de egresos de la cuenta pública

Capítulo 1000  
Servicios personales





Capítulo 9000 Deuda Pública	\$19,498.8
Capítulo 8000 Participaciones y aportaciones	\$-
Capítulo 7000 Inversiones financieras	\$-
Capítulo 6000 Inversión Pública	\$123,940.6
Capítulo 5000 Bienes Muebles	\$13,275.1
Capítulo 4000 Transferencias y asignaciones	\$91,131.6
Capítulo 3000 Servicios generales	\$126,529.1
Capítulo 2000 Materiales y suministros	\$98,250.9
Capítulo 1000 Servicios personales	\$208,053.0










30.57%

Del total de egresos de la cuenta pública







Capítulo 1000  
Servicios personales







### Servicios básicos de vivienda

	Viviendas que no disponen de internet	36.88%
	Viviendas que no disponen de teléfono fijo	4.45%
	Viviendas que no disponen computadora	57.88%
	Viviendas que no disponen de agua	1.72%
	Viviendas que no disponen de drenaje ni sanitario	1.06%
	Viviendas que no disponen de electricidad	0.07%
	Viviendas que no disponen de lavadora	21.78%
	Viviendas que no disponen de refrigerador	9.38%
	Viviendas con piso de tierra	1.30%

### Composición Social

	Población originaria	44.36%
	Población hablante de lengua indígena	1.05%
	Población económicamente activa	50.31%
	Población con alguna limitación o discapacidad	12.35%
	Población afiliada con alguna institución de salud	64.49%
	Hogares con jefa de familia	30.59%

### Rezago educativo

	Años promedio de escolaridad	10.14
	Población analfabeta	2.17%
	Población de entre 6 y 11 años que no asiste a la escuela	0.46%
	Población con educación básica incompleta	5.62%



Chicoloapan

# Datos sociodemográficos

Censo de población y vivienda INEGI, 2020

## Índice de Desarrollo Humano (IDH)

(Grado de progreso del municipio en factores sanitarios, educativos y económicos)



0.752



## Subíndice de Educación (SE)

(Calidad de vida a través de la educación)

0.666

MEDIO

## Subíndice de Ingreso (SI)

(Obtención de recursos para gozar de una vida digna mediante el ingreso bruto Per cápita)



0.719

ALTO



## Ingreso Corriente Total Per Cápita

2,903 (Promedio de ingreso que recibe una persona para subsistir)

## Subíndice de Salud (SS)

(Esperanza de vida al nacer)



0.889

MUY ALTO



## Índice de Rezago Social

(Medida que agrega variables de educación, salud y vivienda en el hogar)

-1.21

## Grado de Rezago Social

Muy bajo





### LA VIDA Y LA INTEGRIDAD



#### Feminicidio

0.00



#### Homicidio doloso

12.16



#### Homicidio culposo

3.36



#### Lesiones dolosas

185.82

### EL PATRIMONIO



#### Robo de vehículo

90.18



#### Robo a casa habitación

26.85



#### Robo de negocio

60.82



#### Robo a transeúnte total

134.64



#### Robo en transporte público

25.59



#### Robo con violencia

216.44



#### Extorsión

9.65



### La familia



#### Violencia familiar

148.91

### La libertad personal



#### Secuestro

0.42

### La sociedad



#### Trata de personas

0.00

### La libertad y la seguridad social



#### Violación

15.94

### Otros



#### Narcomenudeo

2.52





La vida y la integridad

Años	2020	2021	2022	2023	2024
Feminicidios	1.71	5.06	3.32	0.82	0.00
Homicidios dolosos	13.66	10.41	7.70	8.88	12.16
Lesiones culposas	7.93	6.50	4.70	8.88	3.36
Lesiones dolosas	185.98	187.73	219.38	194.98	185.82





Presidencia



Francisco Javier Mendoza  
Vásquez

Sindicatura

Ofelia Elizabeth Vega Ramos  
PVEM-PT-morena

Regidurías

Edgar Ruíz Aguilar	PVEM-PT-morena
Amada Del Carmen López Teran	PVEM-PT-morena
Rafael Eliud Gómez Tirado	PVEM-PT-morena
Amanda Zacarías Rodríguez	PVEM-PT-morena
Fernando Alberto Gómez Miranda	PVEM-PT-morena
Lizbeth González Pérez	PAN-PRI-PRD-NAEM
Víctor Humberto Leyva Barragan	PAN-PRI-PRD-NAEM
Laura Yazmin Navarro Montoya	PAN-PRI-PRD-NAEM
María Fernanda Daniela Delgado García	MC

Partido  
político

PVEM-PT-morena



### Diputaciones locales

Distrito Local	Cabecera Local	Diputación	Grupo parlamentario
5	Chimalhuacán	Edgar Samuel Ríos Moreno	morena

### Diputaciones federales

Dtto. Federal	Cabecera Federal	Diputación	Grupo parlamentario
30	Chimalhuacán	César Agustín Hernández Pérez	morena